

Prehľad študijných výsledkov žiakov v školskom roku 2010/2011

Prehľad prospechu

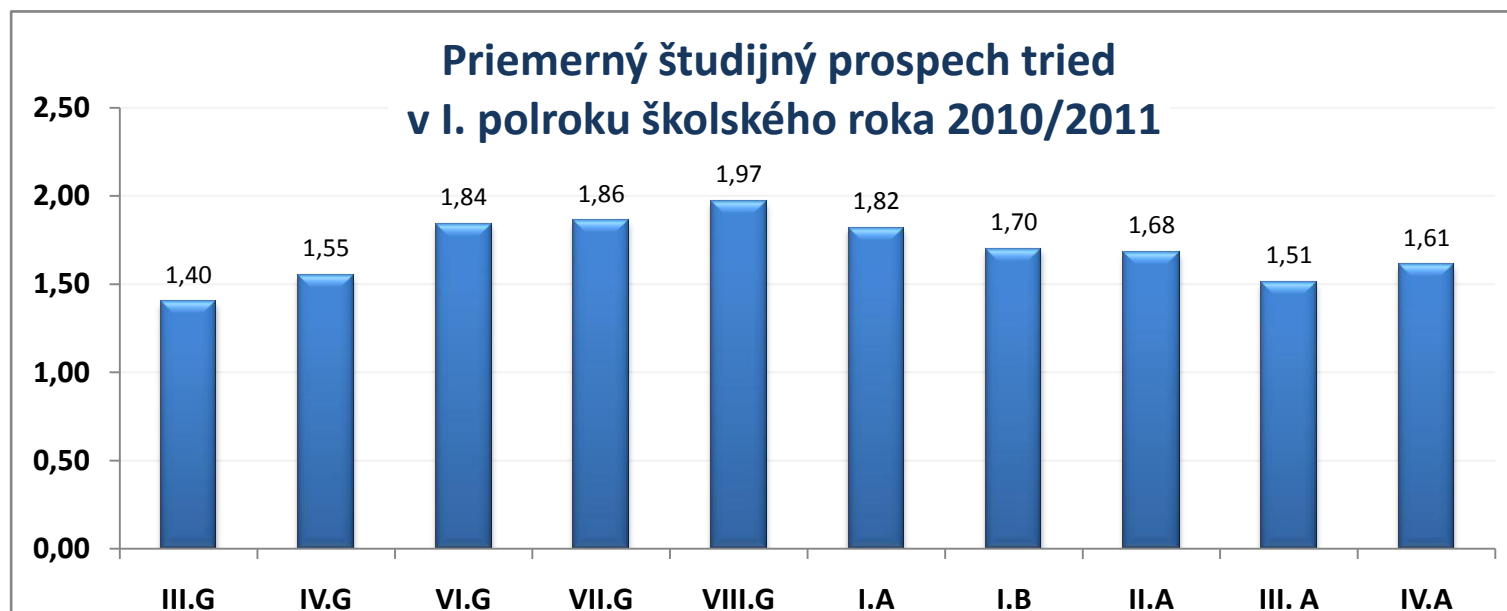
trieda	žiakov	PV	PVD	P	N	neklasif.	priemerný prospech
		I. polrok	I. polrok	I. polrok	I. polrok	I. polrok	
III.G	20	10	9	1	0	0	1,40
IV.G	34	8	21	4	1	1	1,55
VI.G	31	12	7	12	0	0	1,84
VII.G	28	9	11	8	0	0	1,86
VIII.G	30	8	8	13	1	0	1,97
I.A	30	9	11	9	1	0	1,82
I.B	30	11	10	8	0	0	1,70
II.A	29	10	11	8	0	0	1,68
III. A	32	10	14	7	1	0	1,51
IV.A	34	15	9	10	0	0	1,61
Spolu	298	102	111	80	4	1	

PV - prospel s vyznamenaním

PVD - prospel veľmi dobre

P - prospel

N - neprospel



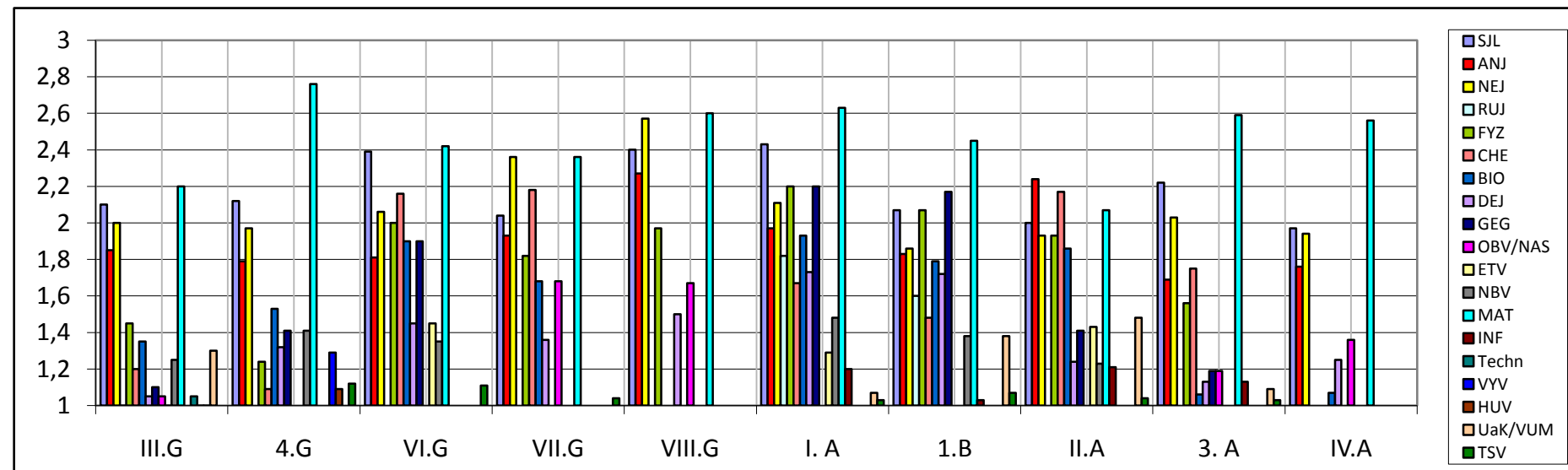
Študijný priemer v jednotlivých predmetoch:

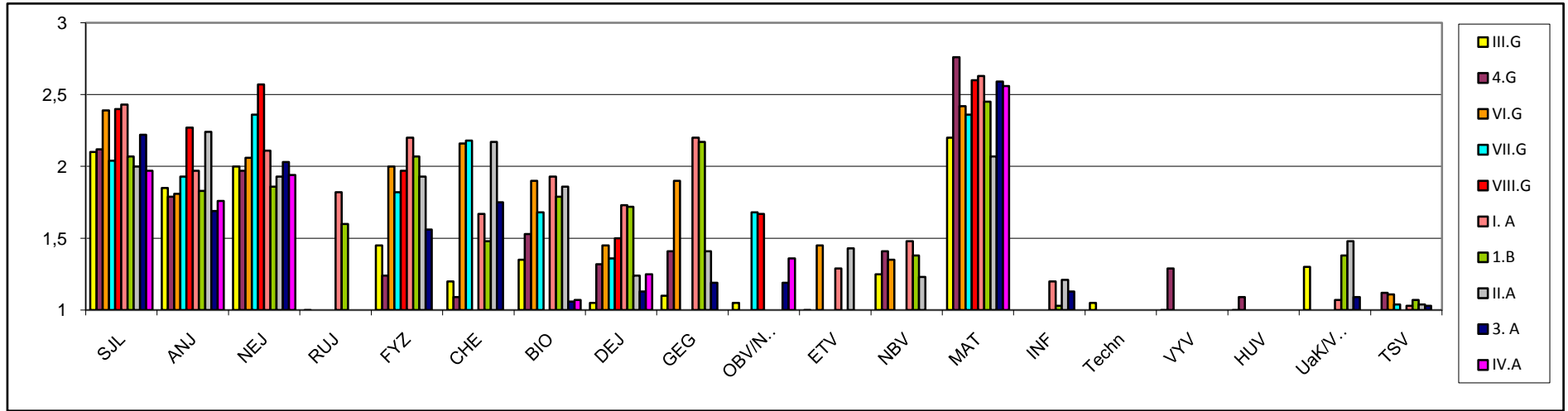
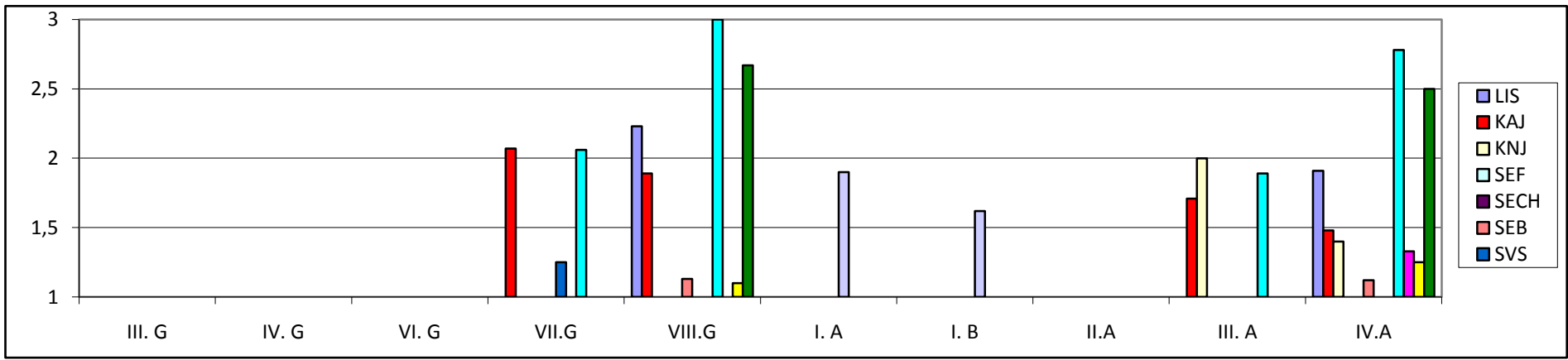
Povinné predmety

Trieda	SJL	ANJ	NEJ	RUJ	FYZ	CHE	BIO	DEJ	GEG	OBV/NAS	ETV	NBV	MAT	INF	Techn	VYV	HUV	UaK/VUM	TSV	žiakov
III.G	2,1	1,85	2	0	1,45	1,2	1,35	1,05	1,1	1,05	0	1,25	2,2	1	1,05	0	0	1,3	1	20
IV.G	2,12	1,79	1,97		1,24	1,09	1,53	1,32	1,41		1	1,41	2,76			1,29	1,09		1,12	34
VI.G	2,39	1,81	2,06		2	2,16	1,9	1,45	1,9		1,45	1,35	2,42						1,11	31
VII.G	2,04	1,93	2,36		1,82	2,18	1,68	1,36		1,68			2,36						1,04	28
VIII.G	2,4	2,27	2,57		1,97			1,5		1,67			2,6						1	30
I.A	2,43	1,97	2,11	1,82	2,2	1,67	1,93	1,73	2,2		1,29	1,48	2,63	1,2				1,07	1,03	30
I.B	2,07	1,83	1,86	1,6	2,07	1,48	1,79	1,72	2,17		1	1,38	2,45	1,03				1,38	1,07	30
II.A	2	2,24	1,93		1,93	2,17	1,86	1,24	1,41		1,43	1,23	2,07	1,21				1,48	1,04	29
III.A	2,22	1,69	2,03		1,56	1,75	1,06	1,13	1,19	1,19			2,59	1,13				1,09	1,03	32
IV.A	1,97	1,76	1,94				1,07	1,25		1,36			2,56						1	34

Voliteľné predmety

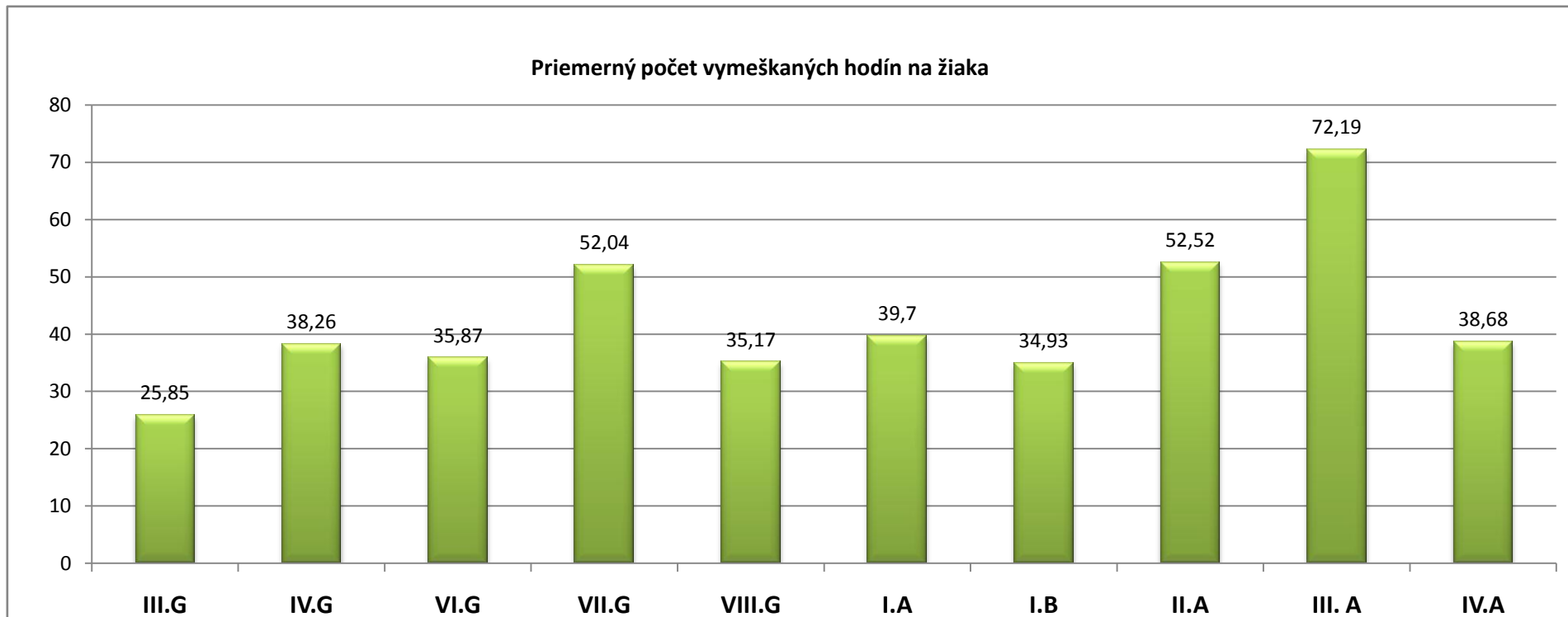
Trieda	LIS	KAJ	KNJ	SEF	SECH	SEB	SVS	TaPP	CVM	SEN	SED	SEG
III.G												
IV.G												
VI.G												
VII.G		2,07					1,25		2,06			
VIII.G	2,23	1,89			1	1,13			3	1	1,1	2,67
I.A								1,9				
I.B								1,62				
II.A												
III.A		1,71	2				1		1,89			
IV.A	1,91	1,48	1,4		1	1,12			2,78	1,33	1,25	2,5





Prehľad dochádzky

trieda	žiacov	I. polrok						II. polrok					
		suma ospravedl. hodín	priemer na žiaka	súčet neospr. hodín	priemer na žiaka	súčet všetkých vymeškaných hodín	priemer na žiaka	súčet ospravedl. hodín	priemer na žiaka	súčet neospr. hodín	priemer na žiaka	súčet všetkých vymeškaných hodín	priemer na žiaka
III.G	20	517	25,85	0	0	517	25,85						
IV.G	34	1301	38,26	0	0	1301	38,26						
VI.G	31	1112	35,87	0	0	1112	35,87						
VII.G	28	1427	50,96	30	1,07	1457	52,04						
VIII.G	30	1050	35,00	5	0,17	1055	35,17						
I.A	30	1191	39,70	0	0	1191	39,70						
I.B	30	1013	34,93	0	0	1013	34,93						
II.A	29	1494	51,52	0	0	1494	51,52						
III.A	32	2310	72,19	0	0	2310	72,19						
IV.A	34	1315	38,68	0	0	1315	38,68						



Prehľad hodnotenia správania

trieda	žiacov	I. polrok					
		pokarhanie		známka zo správania			
		od TU	od RŠ	1. st.	2. st.	3. st.	4. st.
III.G	20	2	0	0	0	0	0
IV.G	34	0	0	34	0	0	0
VI.G	31	2	0	0	0	0	0
VII.G	28	1	4	0	0	0	0
VIII.G	30	1	0	0	0	0	0
I.A	30	0	0	30	0	0	0
I.B	30	0	0	30	0	0	0
II.A	29	0	0	29	0	0	0
III.A	32	0	0	32	0	0	0
IV.A	34	0	0	0	0	0	0
Spolu	298	6	4	155	0	0	0

TU - triedny učiteľ

RŠ - riaditeľka školy